






STAHLWERK THÜRINGEN - Walzplan | Rolling Plan | Plan de Laminage 2025

		18	19	20	21	22	23	24	nächste KW next cw
HE 	100	518				522			25
	120	518			520	522		524	
	140			519	521		523	524	
	160			519	522		523		
	180			519	521		523	524	
	200		519		521		524	524A	
	220		518			523			29
	240	518				523			29
	260		519			523			29
	280		519				524		
	300			519			524		
	320		519				524		
	340		519				523		
	360			519			523		
	400			519			523		
IPE 	120	517			522				25
	140	517			522				25
	160					522			25
	180	518				522			25
	200			519			524		
	220			519			523		
	240			519				524	
	270				521			524	
	300				519		524		
	330				521			524	
	360				521			524	
	400		519			523			29
	450		519			522			29
500	518				522			29	
550	518					523			
UPN 	100	518				523			25
	120	518				522			25
	140					522			25
	160				521				25
	180	517				522			25
	200				520				30
	220				521			524	
	240				521			524	
	260			521				524	
	280			520				524	
	300				522			524	
	320						524		
	350		518			522			29
	400	518				522			29
UPE 	120	518				522			25
	140				522				25
	160				522				25
	180					522			25
	200				520			524	
	220				520			524	
	240				521			524	
	270			519					30
	300	521							32
	330			520					32
	360		518						35
400		518			522			34	
SW 	82/54								33